

# DECLAR@ 2024

## Novedades



## **Novedades**

1- Presentación online

---

2- Nuevo campo “presta servicios”

---

3- Reglas EIP

---

4- Facturaciones

---

5- Personal Auditor

---

6- Servicio otros Auditores

---

>> Resumen cambios en Excel importación

---

### Modelo 02 y 03 – Nuevo botón “Presentar declaración”

Si la validación de la declaración es correcta (ok) se habilita el botón “Presentar declaración”, lo que permitirá presentar la declaración directamente en Sede una vez escogido el tipo de modelo.

El botón “Presentar declaración” estará deshabilitado para los redactores.


The screenshot displays the user interface for presenting a declaration. At the top, there are two green buttons: "Crear una nueva declaración" and "Convertir Excel 2022 a 2023". Below these, a grey header bar shows the declaration details: "IMPORTACIÓN 2024-06-25 13:55:45 [Ejercicio 2023] (última modificación 2024-06-25 13:55:46 CEST)" and a green status indicator "Validación: Ok". To the right of the header is a toolbar with buttons for "Redactor", "Editar", "Exportar a Excel", "Exportar a PDF", "Duplicar", "Presentar declaración", "Generar declaración", and "Eliminar". Below the header, there is a section titled "Presentar declaración" containing a dropdown menu for "Tipo de modelo\*" with the selected option "A - PRIMERA PRESENTACION" and a blue "Presentar declaración" button. Two blue arrows point from the "Presentar declaración" button in the toolbar to the "Presentar declaración" button in the form section, and another blue arrow points from the "Generar declaración" button in the toolbar to the text below.

- ! En todo caso se mantiene la opción de años anteriores de “Generar Declaración” para exportar el fichero XML

### Modelo 02 y 03 – Nuevo botón “Presentar declaración”

Si el proceso de presentación se lleva a cabo correctamente, Declar@ indicará el resultado, y permitirá descargar los correspondientes certificados en PDF: Acuse de recibo e Informe de registro.

#### ICAC

 Acuse de recibo del procedimiento

 Informe registro

#### Descargar declaración

 Descargar declaración generada

Si se produce un error en el proceso de presentación se indicará en un mensaje.

**Recuerde :** En un mismo ejercicio sólo puede seleccionar una primera presentación. x

Si el modelo que se presenta no es de primera presentación, deberá existir un modelo ya presentado del ejercicio que se presenta.

## Modelo 02 y 03 – Pestaña [Datos Generales] nuevo campo “presta servicios”

En la pestaña [Datos generales] se añade un nuevo campo tipo check, afecta tanto al formulario como al Excel, para indicar si el declarante presta servicios a otro auditor de cuentas o sociedad de auditoría.



Campos de formulario

Datos generales de la declaración    Oficinas ▾   Socios   Administradores   Informes de auditoría    Facturaciones ▾   Personal ▾   Inscripciones en otros países    Detalles de la red    Servicios otros Auditores

¿Ha recibido servicios de auditoría o control de calidad interno de otros auditores?  
Marque la casilla si han prestado servicios otros auditores al auditor

¿Ha prestado servicios de auditoría o control de calidad interno a otros auditores de cuentas o sociedades de auditoría?  
Marque la casilla si ha prestado servicios a otros auditores de cuentas o sociedades de auditoría




Campos de excel

ROAC:	
Tipo de documento:	
Documento de Identidad:	
Nombre:	
Apellidos:	
Nombre de la declaración:	
Ejercicio *:	
Periodo de la declaración. Desde (dd/mm/aaaa):	
Periodo de la declaración. Hasta (dd/mm/aaaa):	
Correo electrónico profesional:	
Página WEB profesional:	
No pertenece a ninguna corporación profesional:	
Pertenece al Consejo General de Economistas de España-Registro de Economistas Auditores:	
Pertenece al Instituto de Censores Jurados de Cuentas de España:	
Ejercicio sin actividad:	
Está inscrito en otro país:	
¿Ha recibido servicios de auditoría o control de calidad interno de otros auditores?:	
Ha prestado servicios de auditoría o control de calidad interno a otros auditores de cuentas o sociedades de auditoría?:	
No hay relaciones y vinculaciones:	
Hay relaciones y vinculaciones. La información puede obtenerse públicamente en:	
Hay relaciones y vinculaciones. La información tiene vigencia desde (dd/mm/aaaa):	
Hay relaciones y vinculaciones, con descripción detallada de las mismas:	
Ingresos totales *:	

## Modelo 02 y 03 - Pestaña [Informe de auditoría] – cambio validaciones EIP

Cuando se seleccione el tipo de entidad con valor **81** sólo será EIP si el campo “Fecha cierre ejercicio auditado” sea mayor o igual que 01/01/2023.

Cuando se seleccione el tipo de entidad con valor **63** o **72** serán EIPs sin que cumplan ningún tipo de requisito; se ha modificado el texto informativo de los partícipes.



**Campos de formulario**

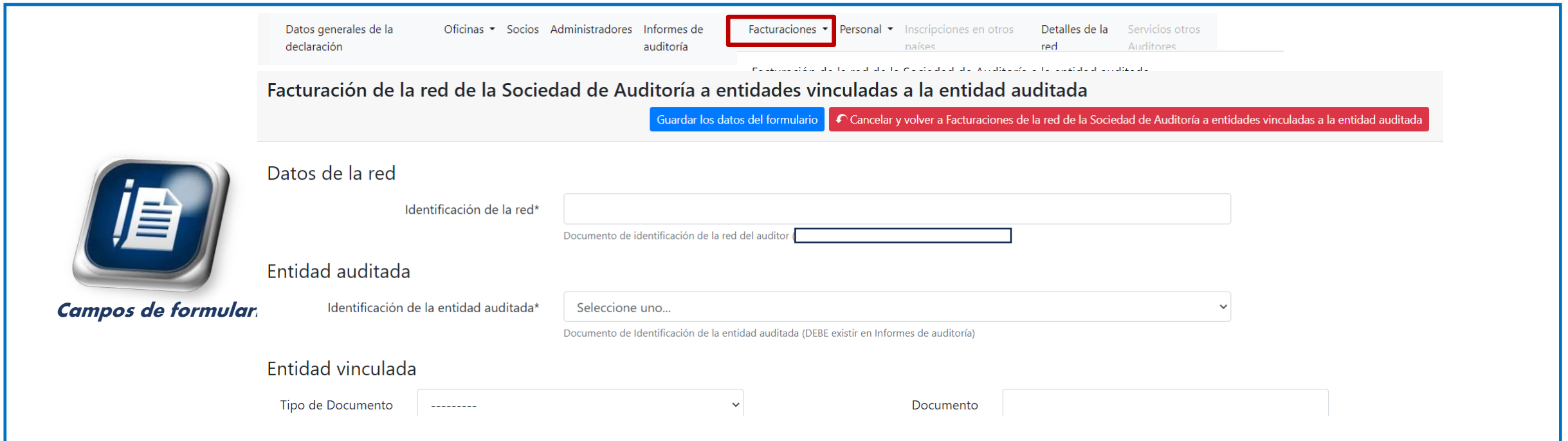
### Dimensión de la entidad auditada

Cifra activo en el ejercicio anterior*	<input type="text" value="400,00"/>	€
Importe, en €, de la cifra de activo de la entidad auditada en el ejercicio anterior al auditado		
<input checked="" type="checkbox"/> Los partícipes (o clientes) a fecha de cierre del ejercicio anterior al auditado superan el límite		
Marque la casilla si el número de partícipes (o clientes) a fecha de cierre del ejercicio anterior al auditado cumple alguna de estas condiciones:		
a) El tipo de entidad es 61 o 62 y el número de partícipes es superior a 150 (cierre anterior a 01-01-2016) o 5.000 (cierre posterior a 01-01-2016)		
b) El tipo de entidad es 71 y el número de partícipes a fecha de cierre del ejercicio anterior al auditado es superior a 500 (cierre anterior a 01-01-2016) o 10.000 (cierre posterior a 01-01-2016).		

Cifra activo en el ejercicio auditado*	<input type="text" value="300,00"/>	€
Importe, en €, de la cifra de activo de la entidad auditada en el ejercicio auditado		
<input checked="" type="checkbox"/> Los partícipes (o clientes) a fecha de cierre del ejercicio auditado superan el límite		
Marque la casilla si el número de partícipes (o clientes) a fecha de cierre del ejercicio auditado cumple alguna de estas condiciones:		
a) El tipo de entidad es 61 o 62 y el número de partícipes es superior a 150 (cierre anterior a 01-01-2016) o 5.000 (cierre posterior a 01-01-2016)		
b) El tipo de entidad es 71 y el número de partícipes a fecha de cierre del ejercicio anterior al auditado es superior a 500 (cierre anterior a 01-01-2016) o 10.000 (cierre posterior a 01-01-2016).		

## Modelo 02 y 03 - Pestaña [Facturaciones] opción “Facturaciones de la red de la Sociedad de Auditoría a entidades vinculadas a la entidad auditada”

Si en la pestaña [Datos generales] la red figura como que está “detallada en un lugar público”, en la opción indicada se deberá informar el documento de red”



The screenshot shows the 'Facturaciones' tab selected in the top navigation bar. The main heading is 'Facturación de la red de la Sociedad de Auditoría a entidades vinculadas a la entidad auditada'. Below this, there are two buttons: 'Guardar los datos del formulario' (blue) and 'Cancelar y volver a Facturaciones de la red de la Sociedad de Auditoría a entidades vinculadas a la entidad auditada' (red). The form is divided into three sections: 'Datos de la red', 'Entidad auditada', and 'Entidad vinculada'. 'Datos de la red' includes a text field for 'Identificación de la red\*' and a smaller text field for 'Documento de identificación de la red del auditor'. 'Entidad auditada' includes a dropdown menu for 'Identificación de la entidad auditada\*' with the text 'Seleccione uno...' and a note 'Documento de Identificación de la entidad auditada (DEBE existir en Informes de auditoría)'. 'Entidad vinculada' includes a dropdown for 'Tipo de Documento' and a text field for 'Documento'.



**Campos de formular.**




**Campos de excel**

A	B	C	D	E	F	G	H
Documento_red *	Documento_auditado *	Tipo_de_documento_vinculado *	Documento_vinculado *	Razón_social *	Está_en_informes	Honorarios_auditoria_otros *	Horas_auditoria_otros *
DatosGenerales	Socios	Administradores	Informes	FacturacionRedAuditada	Vinculaciones	<b>FacturacionRedVinculadaAuditada</b>	PersonalAuditor

## Modelo 02 y 03 - Pestaña [Personal Auditor]

Si el vínculo contractual se corresponde con Control de calidad (4, 5 y 6) se habilita un **NUEVO** campo donde se debe indicar las horas de control de calidad.



**Campos de formulario**

Datos generales de la declaración   Oficinas ▾   Socios   Administradores   Informes de auditoría   Facturaciones ▾   **Personal ▾**   Inscripciones en otros países   Detalles de la red   Servicios otros Auditores

**Personal auditor al servicio de la Sociedad de Auditoría declarante**   Personal NO auditor al servicio de la Sociedad de Auditoría declarante

**Vínculos contractuales**

Vínculo contractual\*   (5) Revisor de seguimiento del sistema de cont. ▾  
Indique el tipo de vínculo contractual con el auditor contratado

CIF/ID de la sociedad     
CIF/ID de la sociedad (si el vínculo contractual del auditor es a través de una sociedad)


Fecha de inicio del vínculo contractual\*     
Fecha de inicio del vínculo contractual con el auditor contratado

Fecha de final del vínculo contractual\*     
Fecha de final del vínculo contractual con el auditor contratado

Fecha de inicio de designación     
Fecha de inicio de la designación

Fecha de final de designación     
Fecha de final de la designación

Horas control de calidad  



**Campos de excel**

F	G	H	I	J	K	L
Vínculo contractual *	Periodo_de prestación_de servicios desde *	Periodo_de prestación_de servicios hasta *	NIF_Sociedad	Horas_dedicadas_de auditoría *	Horas_control_de calidad	designado desde
4	20/06/2023	25/06/2023		1	0	

DatosGenerales   Socios   Administradores   Informes   FacturacionRedAuditada   Vinculaciones   FacturacionRedVinculadaAuditada   **PersonalAuditor**

Secretaría General/Tecnologías de la información del ICAC



## Modelo 02 y 03 - Pestaña “Servicio otros Auditores”

En la pestaña [Servicios otros Auditores] está habilitada la opción de que una Sociedad de Auditoría pueda prestarlos. En las anualidades anteriores solo estaba permitido introducir un Nº ROAC de auditor. Este cambio afecta tanto al formulario como al Excel de importación.



**Campos de formulario**

Declaración Modelo 02 - Ejercicio 2024: EMC-TEST 001  
creada por Auditor: EVA MARIA MARTIN CRUZ [ROAC: 24286]

[Volver a la relación de declaraciones](#)

Datos generales de la declaración **Oficinas** Informes de auditoría Facturaciones Personal Inscripciones en otros países Detalles de la red **Servicios otros Auditores**

Servicios que otros auditores o sociedades de auditoría han prestado a la sociedad de auditoría [Guardar los datos del formulario](#) [Cancelar y volver a Servicios que otros auditores o sociedades de auditoría han prestado a la sociedad de auditoría](#)

Auditor

ROAC del prestador\* SXXXX

Nombre que presta servicio

Prestador\* No encontrado  
Nombre y apellidos (o razón social) que presta servicio

Horas de Auditoría\* 15

Horas de sistema de control de calidad\* 20


Horas totales de todos los auditores

Horas totales de auditoría: 15  
Horas totales de auditoría

Horas totales de control de calidad: 20  
Horas totales de control de calidad

Horas totales de todos los servicios: 35  
Horas totales de todos los servicios

[Guardar los datos del formulario](#)




**Campos de excel**

Al importar el Excel, si en la casilla ROAC\_auditor se incluye un Nº ROAC de sociedad de auditoría, se aceptará ese valor.

	A	B	C	D	E	F	G	H	I	J	K	L
1	ROAC_auditor *	Horas_de_auditoría *	Horas_de_sistema_de_control_de_calidad *									
2												
3	Vinculaciones	FacturacionRedVinculadaAuditada	PersonalAuditor	PersonalEnFormacion	InscripcionesOtrosPaíses	RedDetalle	ServiciosOtrosAuditores					

## NOTA IMPORTANTE:

Todos los auditores y sociedades de auditoría que vayan a elaborar/presentar declaración deberán tener en cuenta que, en 2024, los ficheros Excel para importación de datos a Declar@ contienen 2 nuevos campos, tal y como se ha explicado en las páginas anteriores:



- ✓ Pestaña “Datos generales” : Nueva fila [¿Ha prestado servicios de auditoría o control de calidad interno a otros auditores de cuentas o sociedades de auditoría?]
- ✓ Pestaña “Personal Auditor”: Nueva columna [Horas de calidad] que es obligatorio rellenar en el caso de que el valor de la columna [vinculo contractual] sea 4, 5, o 6.

Puede descargarse la plantilla del Excel en las páginas [Declar@02 MANUAL DE LA APLICACIÓN] o en [Declar@03 MANUAL DE LA APLICACIÓN]. Recuerde que se accede a dichas páginas de ayuda pulsando el botón dentro de la pantalla de gestión de declaraciones [? Ayuda](#)

Índice de contenidos

- Contexto
- Estructura de la información en Declar@02
  - Formulario «Datos generales de la declaración»
  - Formulario «Oficinas en España»
  - Formulario «Oficinas en el extranjero»
  - Formulario «Informes de Auditoría»
  - Formulario «Facturación de la red del Auditor a la entidad auditada»
  - Formulario «Facturación del Auditor a las entidades vinculadas con las auditadas»
  - Formulario «Facturación de la red del auditor a entidades vinculadas a la entidad auditada»
  - Formulario «Personal auditor al servicio del Auditor declarante»
  - Formulario «Personal NO auditor al servicio del Auditor declarante»
  - Formulario «Inscripciones en otros países»
  - Formulario «Detalles de la red del Auditor»
  - Formulario «Servicios recibidos de otros auditores»
  - Formulario «Documentación»
- Acceder a la aplicación Declar@02
- Perfil de usuario
- Crear una declaración Modelo 02
  - Crear una declaración sin incorporar datos previos
  - Crear una declaración incorporando datos de un archivo Excel
  - Convertir una declaración Excel antigua a la nueva versión
- Gestionar las declaraciones
  - Crear nuevas declaraciones
  - Ver la relación de las declaraciones. Indicador de estado de validación
  - Ceder / Devolver el control de la edición de una declaración
  - Editar una declaración
  - Exportar una declaración a un archivo Excel
  - Duplicar una declaración
  - Presentar la declaración
  - Eliminar una declaración
- Funciones del «Auditor»
  - Gestión de redactores
  - Configurar el idioma de trabajo
  - Darse de baja como usuario
- Funciones del «Redactor»
  - Gestión de las propuestas
  - Configurar el idioma de trabajo

ANEXOS

- Especificaciones del archivo Excel para importar un declaración Modelo 02 «completo» (documento «Manual importación Excel 02 Completo.pdf»)
- Plantilla del archivo Excel para importar una declaración Modelo 02 «completo» (documento «Patron\_M02\_importable.xlsx»)
- Reglas para determinar si una Entidad se considera «Entidad de Interés Público» EIP (documento «Reglas de EIP Excel 2024.xlsx»)